



**HIER WÄCHST  
ABENTEUER.**

# Agenda Programmvorstellung AckerRacker

- **Über uns – Wer wir sind und warum wir ackern**
- **Programmvorstellung – Was alles bei den AckerRackern drin ist**
- **AckerRacker bei euch – Was die AckerRacker von euch brauchen**



# Wie viele Tomatensorten gibt es?



Über 15.000!  
3-5 auf unserem  
Acker



# Welches Gemüse kann man von mir ernten?



**Kartoffel!**



# Über uns





# AckerRacker – Hände in der Erde, Gemüse im Kopf

AckerRacker ist ein praxisorientiertes Bildungsprogramm für Kitas.

Kita-Kinder bauen gemeinsam mit den Erzieher\*innen Gemüse auf ihrer kitaeigenen Ackerfläche an. Spielerisch und mit allen Sinnen erleben sie dabei, wie aus einem kleinen Samen frisches Gemüse wächst. Die Kinder erfahren, wie spannend Natur ist und wie lecker selbstangebautes Gemüse schmeckt.

**Das Ziel: schon die Jüngsten für gesunde Ernährung, Natur und Nachhaltigkeit zu begeistern.**

AckerRacker ist ein  
Bildungsprogramm von Acker e. V.

**Acker**



**Christoph Schmitz**  
Gründer und  
Geschäftsführer

## Woher wir kommen

- **Christoph Schmitz** – aufgewachsen auf dem Bauernhof, Studium Agrar- & Wirtschaftswissenschaften, Promotion am Institut für Klimafolgenforschung
- 2012: „Wo und wie wird Kindern heutzutage noch Wissen zum Gemüseanbau, Landwirtschaft & Natur vermittelt?“
- 2013: Die Idee des Bildungsprogrammes entsteht

## Und heute

- Vom Pilotprojekt zu einem **vielfach ausgezeichnetem Bildungsprogramm**
- 260 Kitas und mehr als **10.000 Kinder** haben in Deutschland bereits mit uns geackert
- Ein Team von **über 180 Mitarbeiter\*innen** von Acker e. V. arbeitet mit Leidenschaft an unserer Vision

# Was uns antreibt

- **Mangelnder Naturkontakt:**  
Naturerfahrungsräume fehlen zunehmend. Kinder verlieren den Bezug zu Natur und zur Lebensmittelproduktion.
- **Lebensmittelverschwendung:**  
30 Prozent der Lebensmittel landen in Deutschland jährlich im Müll.
- **Ungesunde Ernährung:**  
In Deutschland leiden über 20 Prozent der Kinder an Übergewicht mit hohem Risiko für Folgeerkrankungen (z. B. Diabetes).

WIR PACKEN  
GESELLSCHAFTLICHE  
HERAUSFORDERUNGEN  
AN!






Vision

**Mehr Wertschätzung für  
Natur und Lebensmittel  
in der Gesellschaft.**

**Acker**

# Wirkungsanalyse seit dem ersten Spatenstich

- **Neun** bestätigte **Wirkungsfelder**
- Jährliche **Wirkungsanalyse** unserer Bildungsprogramme in enger Zusammenarbeit mit Hochschulen & Forschungseinrichtungen
- **15 Abschlussarbeiten** wurden bisher von uns betreut
- Jährliche Veröffentlichung der Wirkungsergebnisse in unseren **Wirkungsberichten**



# Ackern schafft Wirkung!

„Ich möchte noch weiter auf dem Acker bleiben.“

*Kita-Kind*



„Die Kinder essen das Gemüse lieber, wenn sie wissen, dass es vom eigenen Acker ist.“

*Erzieher\*in*



„Pflanzen sind auch Lebewesen. Die wachsen genauso wie wir Menschen.“

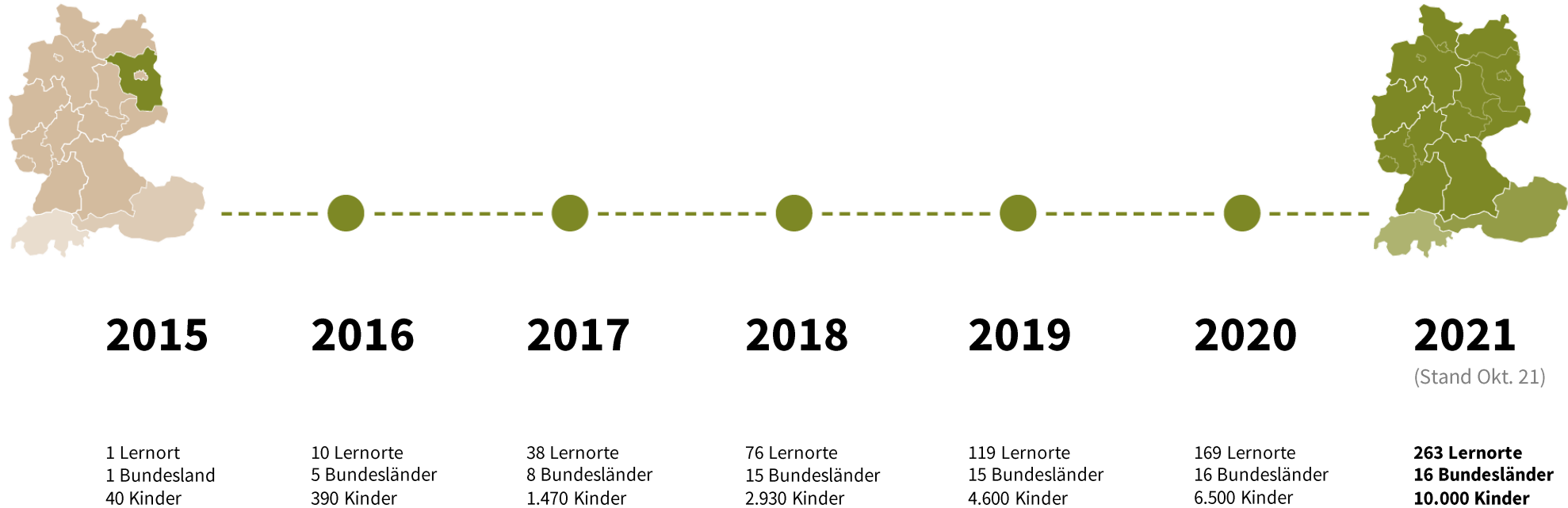
*Kita-Kind*



# Ausgezeichnet!



# Vom Pilotprojekt zum erfolgreichen Bildungsprogramm





# Programmvorstellung



# DAS ACKERJAHR

JAN

FEB

MÄR

APR

MAI

JUN

JUL


AUG

SEP

OKT

NOV

DEZ



© AckerRacker 2021 | www.ackerracker.de



# Programmstufen

Programm	Volle Möhre		Schlauer Bauer		GemüseGuru	GemüseGuru
	I	II	III	IV		
<b>Betrieb des KitaAckers</b>						
Persönliche Beratung bei der Anbauplanung	●	●	●	●	●	—
Saat- und Pflanzgut für 2 Pflanzungen	●	●	●	●	●	Tipps + Hinweise zur Beschaffung
Beratungsbesuch durch gärtnerische Fachkraft	—	—	1	1	—	—
Anzahl persönlich betreuter Pflanzungen	2	2	1	—	—	—
Saisonabschlussgespräch (bei Bedarf)	●	●	●	●	—	—
<b>Landwirtschaftliches Fachwissen</b>						
Webinare, regionale Fortbildungen & Workshops	●	●	●	●	—	—
Pflanzworkshop vor Ort	●	●	—	—	—	—
Passgenaue Pflegehinweise (digital)	●	●	●	●	●	●
Telefonische Beratung durch lokale Ansprechperson	●	●	●	●	—	—
<b>Spielerische Begleitmaterialien</b>						
Illustrierte <i>AckerGeschichten</i> der <i>Gemüsefreunde</i>	nur Jahr 1	—	—	—	—	—
Handpuppe <i>Rudi Radieschen</i>	nur Jahr 1	—	—	—	—	—
<i>AckerGeschichten</i> als Hörbuch für Zuhause	●	●	●	●	●	—
Digitale Lernplattform mit Hintergrundwissen und Video-Anleitungen	●	●	●	●	●	●
Tipps für die Zeit auf dem Acker (digital)	●	●	●	●	●	●
<b>Organisatorische Tipps und Tools</b>						
Vermarktung und Verwendung von Gemüse	●	●	●	●	●	●
Schließzeitenbetreuung	●	●	●	●	●	●
Presse- und Öffentlichkeitsarbeit	●	●	●	●	●	●



# Grundprinzipien beim Ackern

## Den Boden als Lebensraum stärken

- Langfristige Erhöhung des Humusgehaltes des Bodens durch Mulchtechnik
- Keine Verwendung von tierischem Dung
- Verzicht auf maschinellen Einsatz

## Respekt vor der Natur

- Kein Einsatz chemischer Pflanzenschutzmittel und Dünger
- Pflanzen natürlich stärken durch Nützlinge und Helfer

## Fast keine Bewässerung

- Robustere Pflanzen
- Hacken statt Wässern

## Vielfalt erhalten

- Vielfalt auf Arten- und Sortenebene
- Verwendung samenfester Sorten
- Saat- und Pflanzgut aus ökologischer Züchtung und eigenem Nachbau (Regionalsorten)





## Die Pflanzungen

- Bereitstellung von **Jungpflanzen, Pflanz- und Saatgut** zum Pflanztermin
- Begleitung der Kinder, Erzieher\*innen und AckerMentor\*innen durch **erfahrene AckerCoaches**
- **Zwei Pflanztermine** im Jahr





# Das Anbaukonzept

- Verschiedene, **mehnjährige Fruchtfolgen** nach den Richtlinien des ökologischen Landbaus
- Individuell zugeschnittene **Anbaupläne für jeden Lernort**
- Bis zu **25 Gemüsearten** auf 7 bis 10 Beeten, unter anderem:

- Bete
- Möhre
- Zuckermais
- Palmkohl
- Pflücksalat
- Gurke
- Kohlrabi
- Radieschen
- Tomate
- Mangold
- Romanasalat
- Zucchini



# Fortbildungen und Workshops

- **Drei regionale Fortbildungen** zum Basiswissen Gemüseanbau
- **Pflanz-Workshop** vor Ort in den ersten beiden Jahren für das AckerTeam des Lernorts
- **Workshops** für Fortgeschrittene (z. B. Jungpflanzenanzucht und Saatgutgewinnung)
- Zusätzliche **Webinare**

## 1. Fortbildung (Februar)

- Grundprinzipien beim Ackern
- Umgraben
- AckerStunde gestalten

## Pflanz-Workshop vor Ort (April)

- Beete und Wege anlegen
- Pflanz- und Aussaattechniken

## 2. Fortbildung (Mai)

- Pflege der einzelnen Kulturen
- Leben rund um den Acker
- Vermarktung & Verwendung

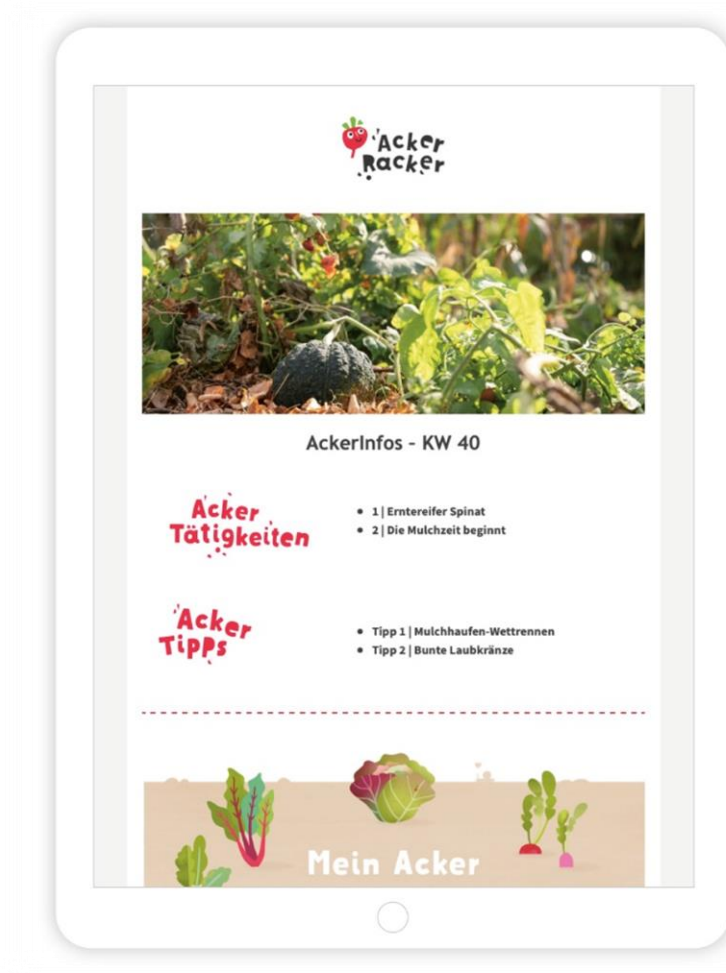
## 3. Fortbildung (Oktober)

- Ein Schwerpunktthema wie Bodenkunde oder Vielfalt
- Der Acker im Winter



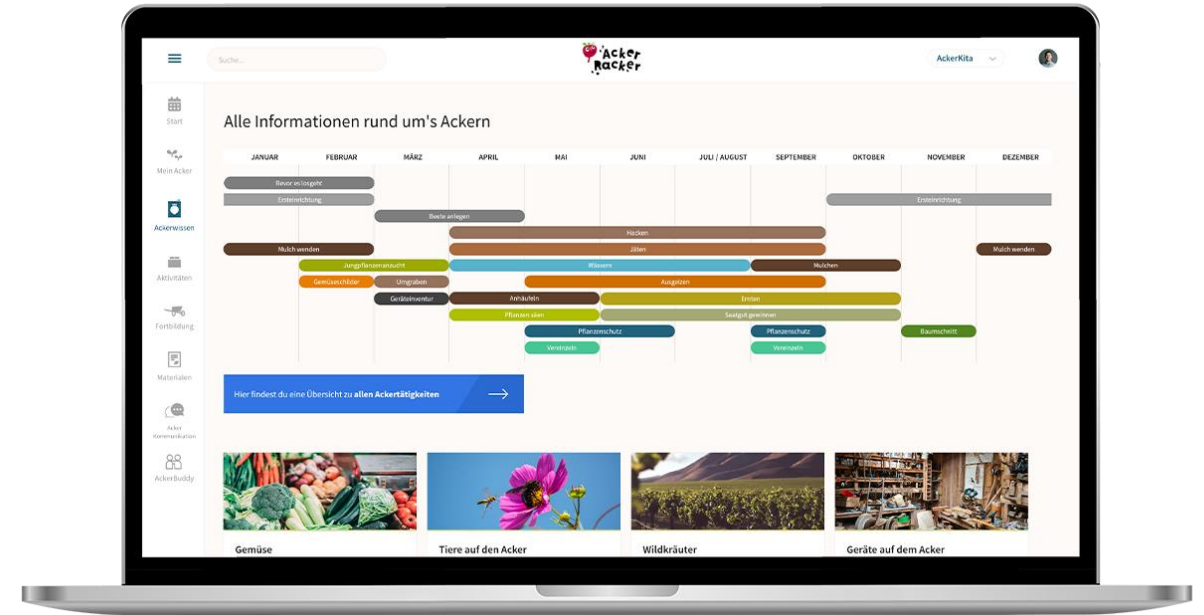
# Wöchentliche Newsletter

- **Wöchentliche E-Mail** mit Einblicken aus der Schulpraxis
- Passgenaue **Pflegehinweise und empfohlene AckerTätigkeiten**
- **Tipps** und **pädagogische Anregungen** für die Gestaltung der AckerStunden



# Digitale Lernplattform

- **Aktivitäten** rund um den Acker
- **Video-Anleitungen** für die AckerStunde
- **Steckbriefe** der einzelnen Gemüsekulturen
- **Organisatorische Tipps und Tools** zu Vermarktung und Verwendung, Schließzeitenbetreuung sowie Presse- und Öffentlichkeitsarbeit



# Begleitmaterialien für AckerKitas

## AckerGeschichten

Illustrierte *AckerGeschichten* der Gemüsefreunde



## Handpuppe Rudi Radieschen



Handpuppe *Rudi Radieschen*

Rudi Radieschen hilft beim Vorlesen der Geschichten. Er kann Aufgaben verteilen oder den Morgenkreis eröffnen.

## Hörbuch

**Die  
AckerGeschichten  
als Hörbuch**



Hörbuch für Zuhause

Tobias Krell, besser bekannt als Checker Tobi, liest die Abenteuer von Rudi Radieschen und den Gemüsefreunden lebendig und anschaulich vor. Per Streaminglink gelangen die Geschichten direkt zu den Familien.





# AckerRacker bei euch!





# Drei Bausteine für AckerRacker

## AckerFläche

Wo und wie groß

**Breite: 60cm Beete mit zwei Reihen Pflanzen, dazwischen 40cm Wege**

**Länge: je nach Fläche**

**Anzahl: 7-10 Beete**

**Fläche: Viel Sonne, wenig Wurzeln, genug Erde**

## AckerEinbindung

Wann, wie oft und mit wem

**Unsere Bildungsmaterialien sind vor Allem auf 3-4 Jährige Kinder zugeschnitten**

**Pflanzungen: Pro 3-4 Kinder ein\*e Erwachsene\*r**

**Pro Woche ca. 90 Minuten Zeitaufwand**

**Team und Eltern einbinden**

## AckerFinanzierung

Was es für Möglichkeiten gibt

**Selbstzahlen**

**Förderpartner\*in und Eigenanteil**

**Träger, Netzwerk, lokale Fördertöpfe**



# Programmstufen



Programm	Volle Möhre		Schlauer Bauer		GemüseGuru	GemüseGuru
	I	II	III	IV		
<b>Betrieb des KitaAckers</b>						
Persönliche Beratung bei der Anbauplanung	●	●	●	●	●	—
Saat- und Pflanzgut für 2 Pflanzungen	●	●	●	●	●	Tipps + Hinweise zur Beschaffung
Beratungsbesuch durch gärtnerische Fachkraft	—	—	1	1	—	—
Anzahl persönlich betreuter Pflanzungen	2	2	1	—	—	—
Saisonabschlussgespräch (bei Bedarf)	●	●	●	●	—	—
<b>Landwirtschaftliches Fachwissen</b>						
Webinare, regionale Fortbildungen & Workshops	●	●	●	●	—	—
Pflanzworkshop vor Ort	●	●	—	—	—	—
Passgenaue Pflegehinweise (digital)	●	●	●	●	●	●
Telefonische Beratung durch lokale Ansprechperson	●	●	●	●	—	—
<b>Spielerische Begleitmaterialien</b>						
Illustrierte <i>AckerGeschichten der Gemüsefreunde</i>	nur Jahr 1	—	—	—	—	—
Handpuppe <i>Rudi Radieschen</i>	nur Jahr 1	—	—	—	—	—
<i>AckerGeschichten</i> als Hörbuch für Zuhause	●	●	●	●	●	—
Digitale Lernplattform mit Hintergrundwissen und Video-Anleitungen	●	●	●	●	●	●
Tipps für die Zeit auf dem Acker (digital)	●	●	●	●	●	●
<b>Organisatorische Tipps und Tools</b>						
Vermarktung und Verwendung von Gemüse	●	●	●	●	●	●
Schließzeitenbetreuung	●	●	●	●	●	●
Presse- und Öffentlichkeitsarbeit	●	●	●	●	●	●
Eigenanteil in €* <b>3.700</b>	<b>2.700</b>	<b>1.700</b>	<b>750</b>	<b>400</b>	<b>120</b>	

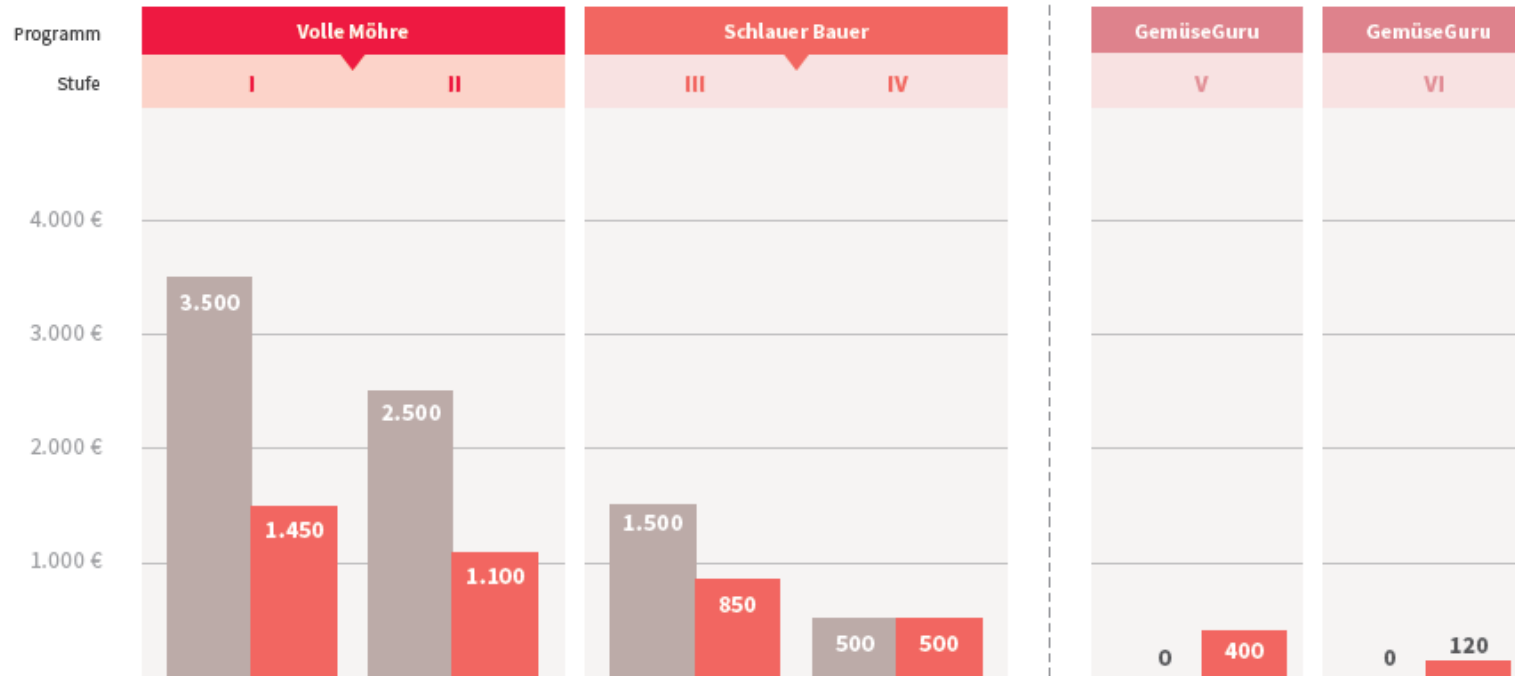
\*geltend für 2022



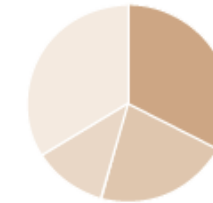
# Programmstufen

Programm	Volle Möhre		Schlauer Bauer		GemüseGuru	GemüseGuru
	I	II	III	IV		
<b>Betrieb des KitaAckers</b>						
Persönliche Beratung bei der Anbauplanung	●	●	●	●	●	—
Saat- und Pflanzgut für 2 Pflanzungen	●	●	●	●	●	Tipps + Hinweise zur Beschaffung
Beratungsbesuch durch gärtnerische Fachkraft	—	—	1	1	—	—
Anzahl persönlich betreuter Pflanzungen	2	2	1	—	—	—
Saisonabschlussgespräch (bei Bedarf)	●	●	●	●	—	—
<b>Landwirtschaftliches Fachwissen</b>						
Webinare, regionale Fortbildungen & Workshops	●	●	●	●	—	—
Pflanzworkshop vor Ort	●	●	—	—	—	—
Passgenaue Pflegehinweise (digital)	●	●	●	●	●	●
Telefonische Beratung durch lokale Ansprechperson	●	●	●	●	—	—
<b>Spielerische Begleitmaterialien</b>						
Illustrierte <i>AckerGeschichten</i> der <i>Gemüsefreunde</i>	nur Jahr 1	—	—	—	—	—
Handpuppe <i>Rudi Radieschen</i>	nur Jahr 1	—	—	—	—	—
<i>AckerGeschichten</i> als Hörbuch für Zuhause	●	●	●	●	●	—
Digitale Lernplattform mit Hintergrundwissen und Video-Anleitungen	●	●	●	●	●	●
Tipps für die Zeit auf dem Acker (digital)	●	●	●	●	●	●
<b>Organisatorische Tipps und Tools</b>						
Vermarktung und Verwendung von Gemüse	●	●	●	●	●	●
Schließzeitenbetreuung	●	●	●	●	●	●
Presse- und Öffentlichkeitsarbeit	●	●	●	●	●	●
<b>Eigenanteil in €*</b>	<b>1.450</b>	<b>1.100</b>	<b>850</b>	<b>500</b>	<b>400</b>	<b>120</b>

# Finanzierung



Aufteilung des Programmwerts im ersten Jahr



- 33 % Saatgut und Pflanzungen
- 22 % Bildungsmaterialien und Fortbildungen
- 12 % Digitale Lernplattform
- 33 % Betreuung und Service

**Nachhaltigkeit:** Unser Ziel ist die nachhaltige Etablierung eines naturnahen Lernorts an der Kita – dazu gehört die Qualifizierung der Erzieher\*innen zur eigenständigen Durchführung des Programms ohne Abhängigkeit von Fördergeldern.

**Förderung:** Ca. 65% des Programmwerts finanzieren wir mit Hilfe von Partnern oder privaten Spenden – der verbleibende Eigenbeitrag unserer Lernorte ist für uns ein wichtiger Pfeiler für gegenseitige Verbindlichkeit und Wertschätzung.

**Gemeinnützigkeit:** Acker ist ein gemeinnütziger Verein – Gewinn gibt es bei uns in Form von „Mehr Wertschätzung für Natur und Lebensmittel“.

■ Förderbedarf  
■ Eigenanteil

# Für eine Generation, die weiß, was sie isst!



**Vielen Dank.**



AckerRacker ist ein Bildungsprogramm von



**Acker e. V.**

Bessemerstr. 2-14  
12103 Berlin

[www.acker.co](http://www.acker.co)  
[info@acker.co](mailto:info@acker.co)

**Ihre Ansprechpartnerinnen**

Julia Brodersen  
Kordinatorin Berlin-Süd  
[j.brodersen@acker.co](mailto:j.brodersen@acker.co)  
+49 1575 449 5578

Salomé Klinger  
Teamlead Management &  
Skalierung  
[s.klinger@acker.co](mailto:s.klinger@acker.co)

Gestaltung: Acker e. V. | Illustrationen: © Karin Lubenau, Acker e. V.  
Bilder: © Nadine Stenzel, © Laurent Hoffmann