

GemüseAckerdemie



Die GemüseAckerdemie

Die GemüseAckerdemie ist ein **praxisorientiertes Bildungsprogramm** für Schulen und Kitas.

In der GemüseAckerdemie bauen Kinder und Jugendlichen innerhalb eines Jahres rund **25 Gemüsearten** nach ökologischen Kriterien an.

Dabei **erfahren** sie unmittelbar, woher unsere Lebensmittel kommen, **probieren** sie frisch vom Acker oder **vermarkten** sie an die Eltern oder die Schule/Kita.





UNSERE VISION

Mehr Wertschätzung für
Natur und Lebensmittel

UNSERE MISSION

Wir ermöglichen einzigartige Erlebnisse
rund um Natur und Lebensmittel

UNSER ZIEL

Eine Generation, die weiß,
was sie isst

GemüseAckerdemie – Warum?

Gesellschaftliche Herausforderungen

Eine innovative Lösung

Das Ziel

Mangelnder Naturkontakt:

Es gibt immer weniger Naturerfahrungsräume. Kinder verlieren den Bezug und wissen nicht wo Lebensmittel herkommen.

Lebensmittelverschwendung:

Ca. 18 Mio. Tonnen Lebensmittel landen in Deutschland jährlich im Müll.

Ungesunde Ernährung:

In Deutschland leiden etwa 20 % der Kinder an Übergewicht. Der Anteil steigt kontinuierlich.



GemüseAckerdemie

Mehr Wertschätzung für Natur & Lebensmittel

„Ich hätte nie gedacht, dass es so viel Mühe kostet, Gemüse anzubauen.“
(Schülerin)



Wen wir erreichen

Umfeld Schule

Primar- und Sekundarstufe



Kinder und Jugendliche

Pädagog*innen



Umfeld Kindertagesstätte

im Alter 3–6 Jahre



Das erweiterte Lernort- und Familienumfeld
(u.a. Hausmeister*innen, Sozialarbeiter*innen, Eltern & Großeltern, Geschwister)



Deutschlandweit wird an über 750 Lernorten geackert.



- **Festangestellte Mitarbeitende** in jeder Region koordinieren die operative Umsetzung vor Ort, pflegen regionale Netzwerke und Partnerschaften
- **300 AckerCoaches (Honorarkräfte)** entlasten die Regionalteams in der Pflanzsaison vor Ort. Sie werden von uns regelmäßig geschult und leiten die Pflanzungen an den Lernorten.
- **Ehrenamtliche Helfer*innen** unterstützen die Pädagog*innen vor Ort bei den Pflanzungen (sog. AckerBuddys) und in der wöchentlichen AckerStunde (AckerMentor*innen)
- **Die Zentrale** stellt den Regionen Konzepte, Fachwissen sowie Prozesse und Systeme bereit

Stand: Februar2021

Ausgezeichnet

Mit der GemüseAckerdemie wächst auch ihre **Anerkennung** durch den öffentlichen und privaten Sektor. Das trägt Früchte in Form von **Preisen, Auszeichnungen** und **persönlichen Ehrungen**.



Wirkungsfelder AckerKita



Bereits seit dem ersten Spatenstich arbeitet die GemüseAckerdemie wirkungsorientiert. Jedes Jahr evaluiert Ackerdemia e.V. das Bildungsprogramm. Die Ergebnisse werden in einem Wirkungsbericht veröffentlicht, der die Wirkung in neun Bereichen betrachtet und belegt.

**Ein Junge
bewundernd zu
einem Samenkorn:
„Boah, da kommt
das Gemüse raus!“**

Schüler

**„Gut, dass wir einen Acker
haben, so müssen wir nicht
so viel einkaufen und
gesund ist er auch noch!“**

Kita-Kind

**„Der junge Mann
probiert mehr
Gemüse als vorher;
das war mal sehr
schwierig!“**

Elternteil

Impressionen einer Pflanzung



Kita Naseweis

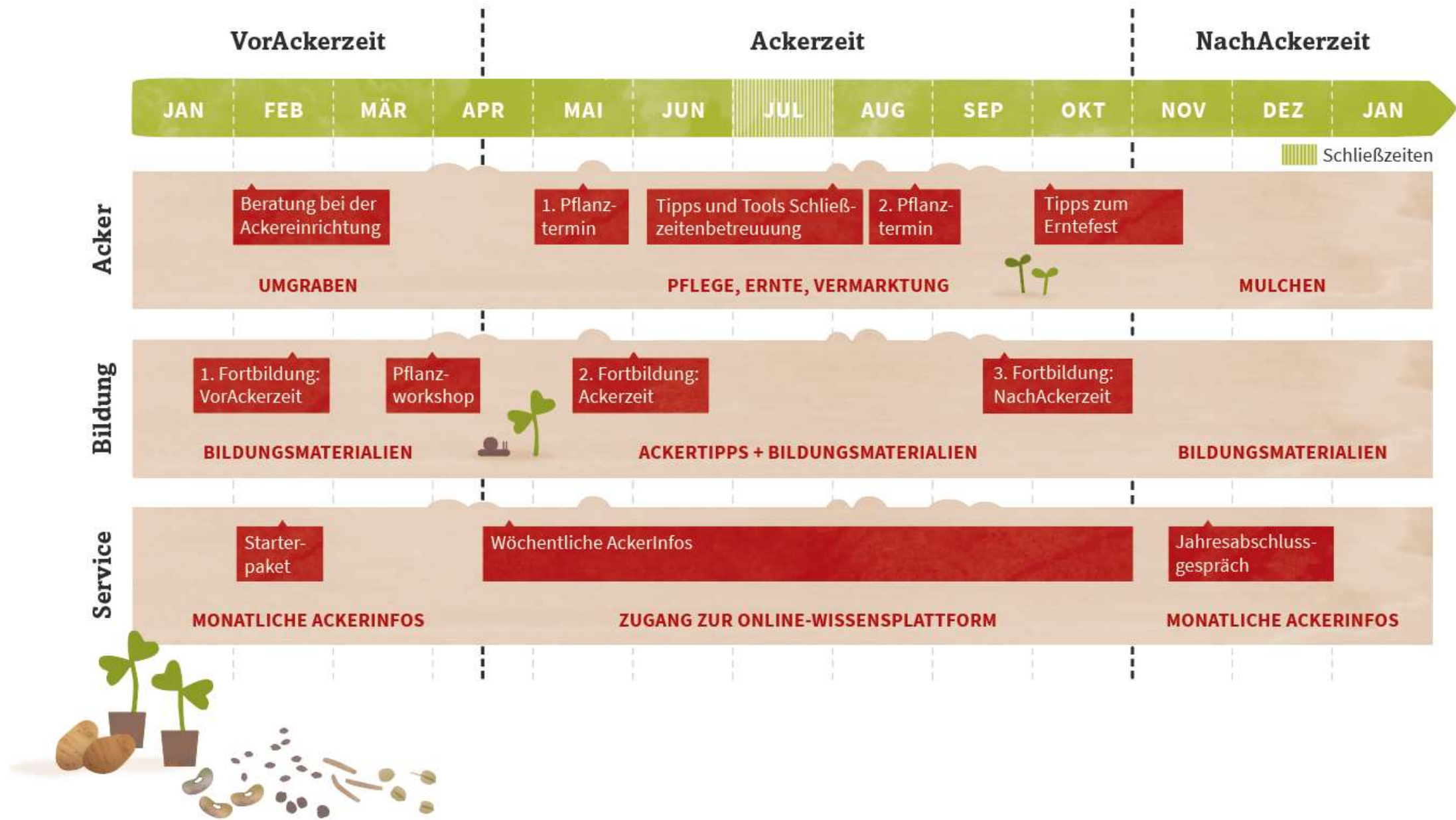
VORHER



Kita Naseweis



NACHHER



Regionale Fortbildungen & Workshops

- ✦ **Regionale Fortbildungen** zum Basiswissen Gemüseanbau
- ✦ **Praxisbezug**, offener Austausch und abwechslungsreiche Formate
- ✦ **Pflanzworkshop vor Ort** in den ersten beiden Jahren für das AckerTeam des Lernorts
- ✦ **Workshops** für Fortgeschrittene (z. B. Jungpflanzenanzucht und Saatgutgewinnung)
- ✦ Zusätzliche **Webinare**



1. Fortbildung (Februar)

- Grundprinzipien beim Ackern
- Umgraben
- AckerStunde gestalten

Pflanzworkshop vor Ort (März)

- Beete und Wege anlegen
- Pflanz- und Aussaattechniken

2. Fortbildung (Mai)

- Pflege der einzelnen Kulturen
- Leben rund um den Acker
- Vermarktung & Verwendung

3. Fortbildung (Oktober)

- Bodenkunde und Vielfalt
- Der Acker im Winter
- AckerGlobal in der Winterzeit

Bildungsmaterialien für AckerKitas

Illustrierte *AckerGeschichten* der GemüseFreunde



Handpuppe *Rudi Radieschen*

Rudi Radieschen hilft beim Vorlesen der Geschichten. Er kann Aufgaben verteilen oder den Morgenkreis eröffnen.



Log-In-Bereich mit spielerischen Übungen



MitAckerheft für Kinder

Das *MitAckerheft* nehmen die Kinder mit nach Hause. Mit Mal-, Bastel-, Knobel- und Rezeptideen wird Gemüse zum Thema in der ganzen Familie. Die GemüseFreunde sorgen für Ackeratmosphäre.



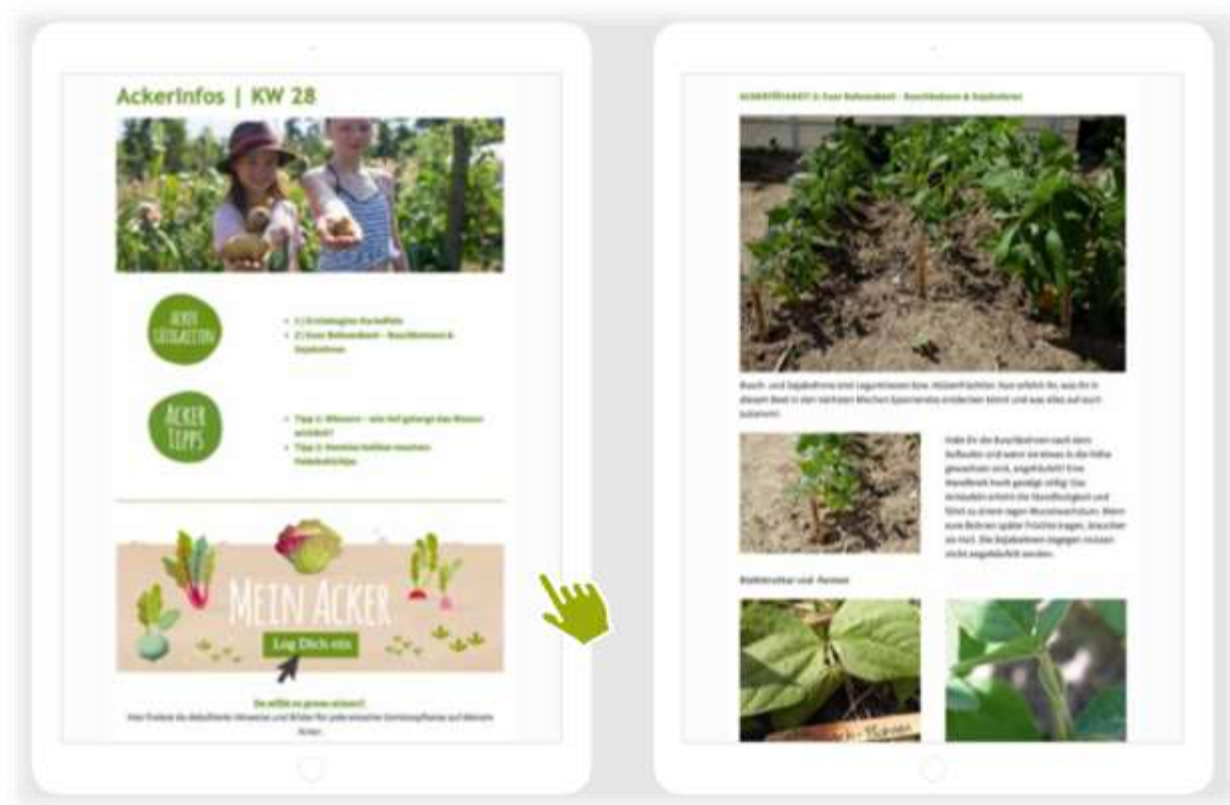
AckerGeschichten

Illustrationen mit zielgruppengerechten Stilmitteln

- animieren eigene Kreativität
- bieten Freiraum für Fantasie
- begeistern durch charmante Unperfektheit
- laden zum Nachmachen ein

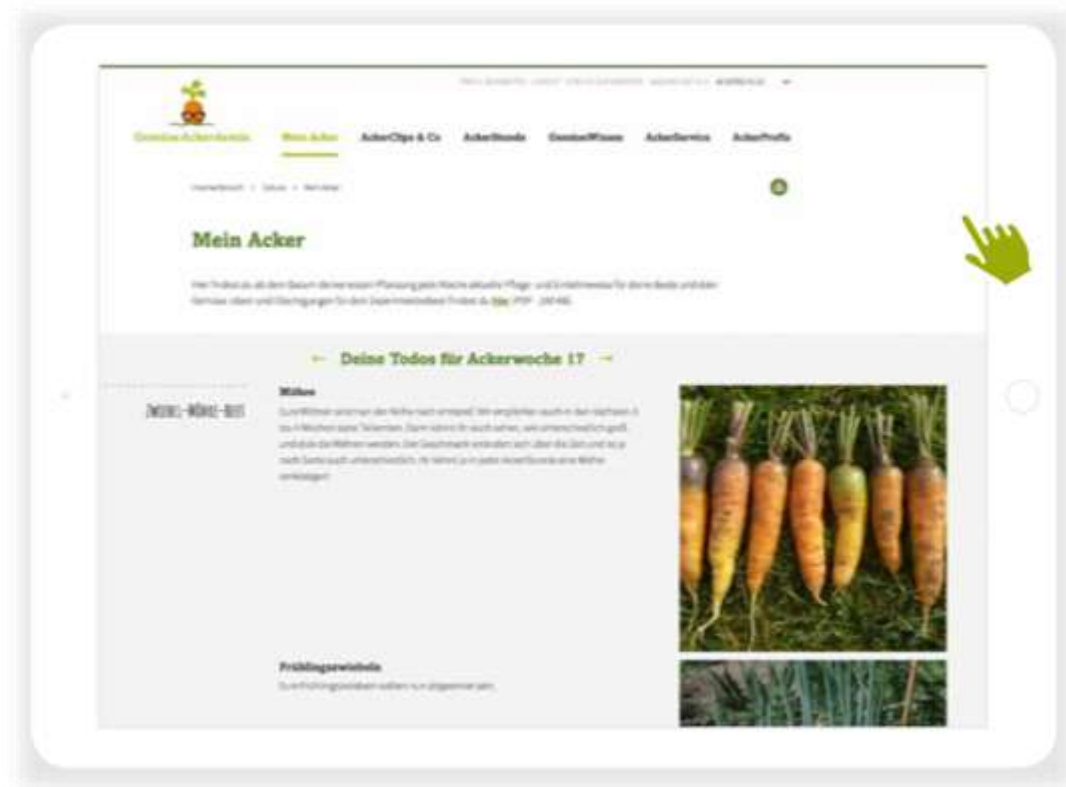


Die AckerInfos



- Wöchentliche E-Mail mit **passgenauen Pflegehinweisen** für den eigenen Acker
- Tipps und **pädagogische Anregungen** für die Gestaltung der AckerStunden

Online-Plattform

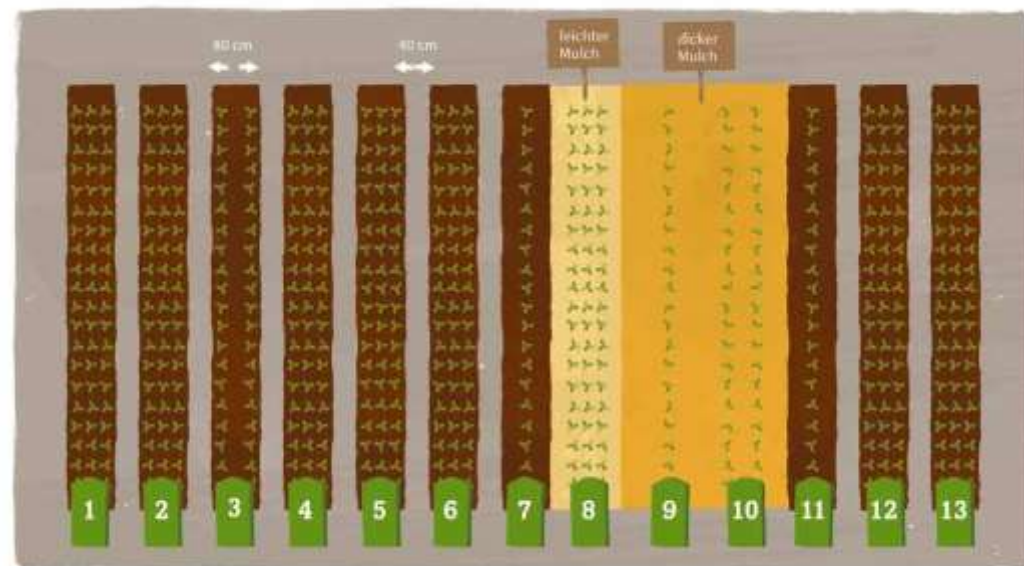


- Umfangreicher **Methodenfundus** für den Unterricht
- **Videotutorials** für die AckerStunde
- Steckbriefe der einzelnen Gemüsekulturen
- **Organisatorische Tipps und Tools** zu Vermarktung und Verwendung, Ferienbetreuung sowie Presse- und Öffentlichkeitsarbeit



Das Anbaukonzept

- Verschiedene, **mehnjährige Fruchtfolgen** nach den Richtlinien des ökologischen Landbaus
- Individuell zugeschnittene **Anbaupläne für jeden Lernort** mit unterschiedlichen Schwierigkeitsgraden
- Bis zu 25 **Gemüsearten** auf 7–14 Beeten, unter anderem:
 - Bete
 - Palmkohl
 - Kohlrabi
 - Mangold
 - Gemüsezwiebel
 - Schwarzwurzel
 - Möhre
 - Fenchel
 - Pflücksalat
 - Pastinake
 - Radieschen
 - Kopfsalat
 - Kresse
 - Kartoffel
 - Zuckermais
 - Gurke
 - Tomate
 - Zucchini





Die Pflanzungen

- Bereitstellung von **Jungpflanzen, Pflanz- und Saatgut** zum Pflanztermin
- Begleitung der Kinder, Lehrkräfte bzw. Erzieher*innen und AckerBuddys durch die **erfahrenen AckerCoaches** der GemüseAckerdemie
- Zwei Pflanztermine im Jahr





Lust zu ackern?

Vielen Dank!



Ackerdemia

Die GemüseAckerdemie ist ein
Bildungsprogramm von Ackerdemia e. V.

Großbeerenstr. 17
14482 Potsdam
info@ackerdemia.de

Johannes Wockenfuß

Mail: j.wockenfuss@ackerdemia.de

Fotos:

© Katharina Kühnel, © BMEL, © Marius Claßen, © Ackerdemia e.V.