

KW 12/2024 - TM

Aktuelle Nachrichten/Meldungen

- Deutschland, Italien und die Schweiz wollen sich künftig in einer möglichen Versorgungskrise gegenseitig bei der Gasversorgung unterstützen, teilte das deutsche Wirtschaftsministerium am Mittwoch mit. Das Bundeskabinett hat das Abkommen nach langen Verhandlungen verabschiedet. Im Fall einer extremen Gasmangellage sollen Gaslieferungen im Rahmen eines bilateralen Vertrages zwischen Deutschland und Italien über die Schweiz erfolgen.
- Die Treibhausgasemissionen der Energiewirtschaft sind 2023 um 51,8 Mio.t CO₂-Äquivalente gesunken. Der Rückgang um 20,1 % geht größtenteils auf eine schwächere Wirtschaft zurück. Die energieintensive Industrie hatte wegen schwacher Konjunktur deutlich weniger Strom nachgefragt und Treibhausgase ausgestoßen.
- Im laufenden Winter stiegen die russischen LNG-Importe auf einen neuen Höchststand. 17 % aller LNG-Schiffslieferungen nach Europa kamen zuletzt aus Russland. Damit ist Russland nach den USA derzeit der zweitgrößte LNG-Lieferant für Europa.
- Laut den neuesten Wetterprognosen für Deutschland dürfte es bis in den April hinein mild bleiben und mit Ende des Winters die Heiznachfrage sinken. Die Produktion der erneuerbaren Energien sollte ebenfalls über einen längeren Zeitraum stabil bleiben.

Emissionsmarkt - CO²

- Die EUAs verteuerten sich parallel mit den anderen Märkten und konnten die Marke von 60 €/t durchbrechen. Zum Wochenstart in KW 12 zeigt sich das Preisniveau allerdings wieder etwas schwächer.

Kohlemarkt

- Mit den neuen Embargos gegen russische Kohle herrscht weiter Unsicherheit im Markt und stützt den Kohlepreis.

Gas

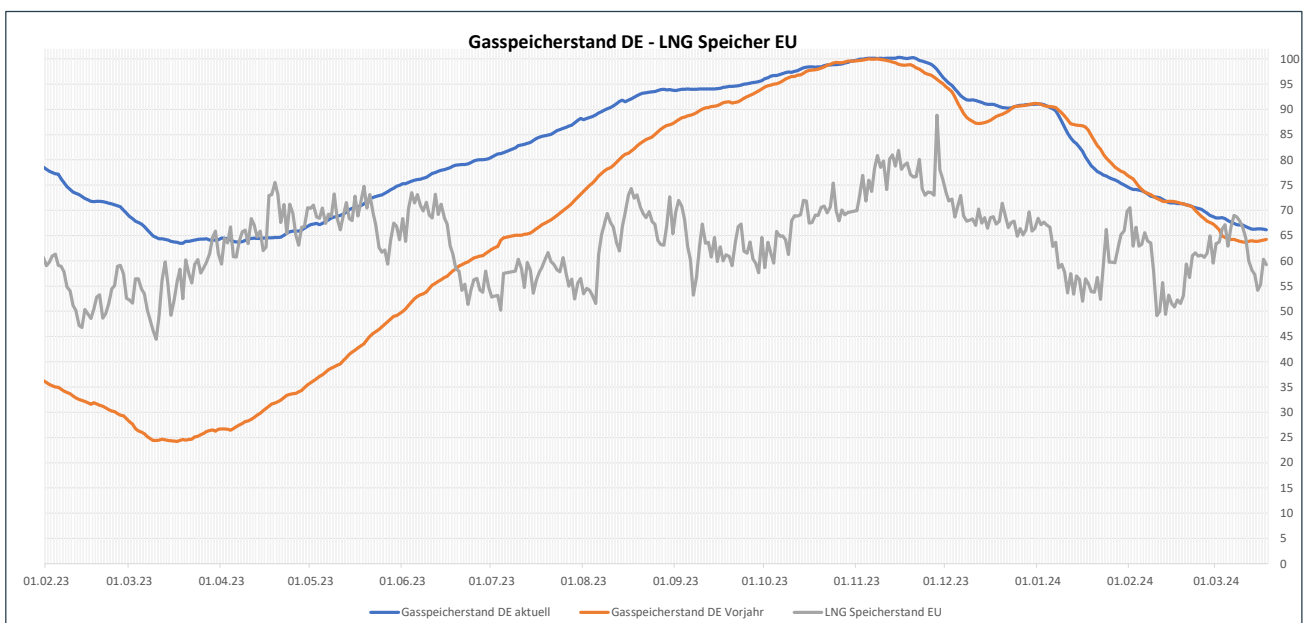
- Meldungen im Zusammenhang mit dem Gasmarkt bleiben weiter das preisbestimmende Element und wirkten in den vergangenen Tagen preisstützend. Die Nachrichten betrafen unter anderem die kurzfristigen kühleren Wetteraussichten sowie ungeplante Ausfälle bei der Gasförderung in Norwegen.
- Erneut wurde auch darüber berichtet, dass die Ukraine kein Interesse hat, den Gastransitvertrag mit Russland nach Ablauf Ende des Jahres zu verlängern bzw. zu erneuern.
- Zusätzlich gab es eine Meldung aus den USA, wonach der größte heimische Gasförderer die Förderung aufgrund der niedrigen Preise senken will.
- Eine höhere Gasnachfrage im asiatischen Raum und dadurch abnehmende LNG-Lieferungen nach Europa hat die letzten Tage für weitere Preisanstiege gesorgt. Die LNG-Importe nach Europa und die Türkei gingen letzte Woche im Wochenvergleich um mehr als 7 % zurück.
- Deutschlands viertes schwimmendes LNG-Terminal ist am Freitag im niedersächsischen Stade eingetroffen. Ein fünftes wurde aufgrund von Verzögerungen bei der Inbetriebnahme des Projekts allerdings auf Eis gelegt.
- Gas TTF CAL25 konnte im Laufe der KW 11 wieder über die Marke von 30 EUR/MWh klettern. In der neuen Handelswoche KW 12 ging es am Dienstag bis auf das Hoch von 32,135 EUR/MWh bevor der Preis im weiteren Tagesverlauf wieder leicht nach unten korrigierte.

Strom

- Die Stromkontrakte wurden zusätzlich durch die steigenden Notierungen bei den Emissionsrechten gestützt. Strom Base CAL 25 ging am Freitag mit einem Preis von 79,35 EUR/MWh aus dem Handel. Die neue Handelswoche startete am Montag nochmals etwas stärker bevor es am Dienstag der KW 12 wieder leicht nach unten ging.

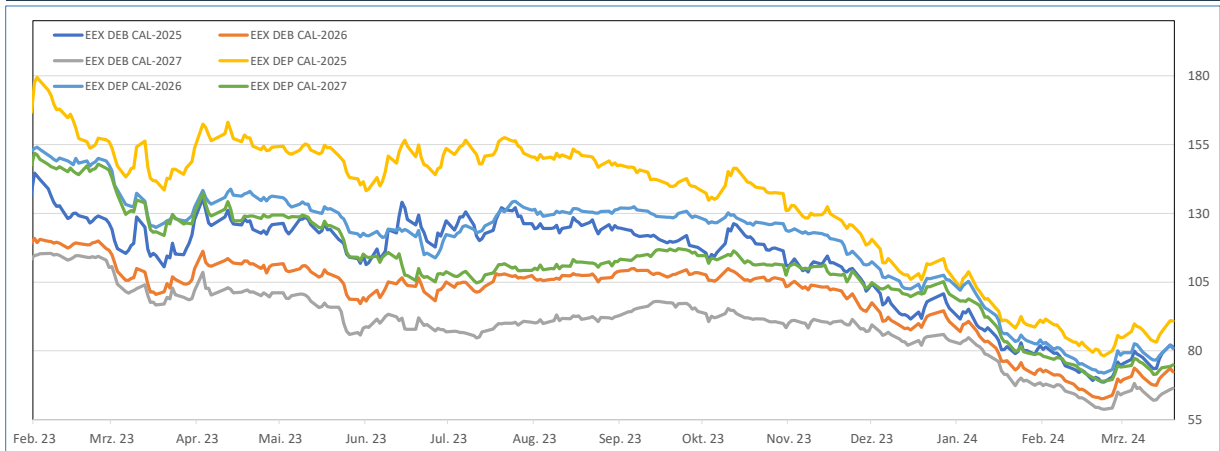
Erwartung Preisverlauf für die aktuelle Woche:

- Unter größeren Schwankungen bis Ostern seitwärts bis leicht fallende Preise.



Strom Frontjahre BASE - PEAK		Bid	Ask	Last	Change	Settlement	UpdateTime	Delta 1 d	Delta 5 d	Delta 20 d	Preise in
EEX DEB Y1	Strom BASE CAL 2025	80,61	81,49	0,00	0,00	81,36	20.03.2024 08:33	0,00%	10,45%	16,38%	EUR/MWh
EEX DEB Y2	Strom BASE CAL 2026	71,75	73,49	0,00	0,00	72,34	20.03.2024 08:33	0,00%	7,14%	14,81%	EUR/MWh
EEX DEB Y3	Strom BASE CAL 2027	65,00	68,72	0,00	0,00	66,43	20.03.2024 08:33	0,00%	6,80%	11,82%	EUR/MWh
EEX DEP Y1	Strom PEAK CAL 2025	89,00	0,00	0,00	0,00	90,85	20.03.2024 08:29	0,00%	9,23%	13,21%	EUR/MWh
EEX DEP Y2	Strom PEAK CAL 2026	77,77	81,70	0,00	0,00	80,90	20.03.2024 08:30	0,00%	5,56%	12,22%	EUR/MWh
EEX DEP Y3	Strom PEAK CAL 2027	0,00	77,50	0,00	0,00	74,85	20.03.2024 08:14	0,00%	4,66%	8,21%	EUR/MWh

Preisentwicklung Strom BASE - PEAK Jahre



Strom BASE - PEAK Quartale		Bid	Ask	Last	Change	Settlement	UpdateTime	Delta 1 d	Delta 5 d	Delta 20 d	Preise in
EEX DEB Q1	BASE Quartal 2 - 2024	57,77	58,20	58,00	-0,37	58,37	20.03.2024 08:33	-0,63%	8,90%	9,62%	EUR/MWh
EEX DEP Q1	PEAK Quartal 2 - 2024	0,00	60,00	0,00	0,00	56,66	20.03.2024 08:33	0,00%	7,74%	7,76%	EUR/MWh
EEX DEB Q2	BASE Quartal 3 - 2024	66,12	66,48	66,00	-1,03	67,03	20.03.2024 08:29	-1,54%	9,71%	11,57%	EUR/MWh
EEX DEP Q2	PEAK Quartal 3 - 2024	58,85	69,00	0,00	0,00	69,02	20.03.2024 08:29	0,00%	9,90%	12,05%	EUR/MWh

Preisentwicklung Strom BASE - PEAK Quartale



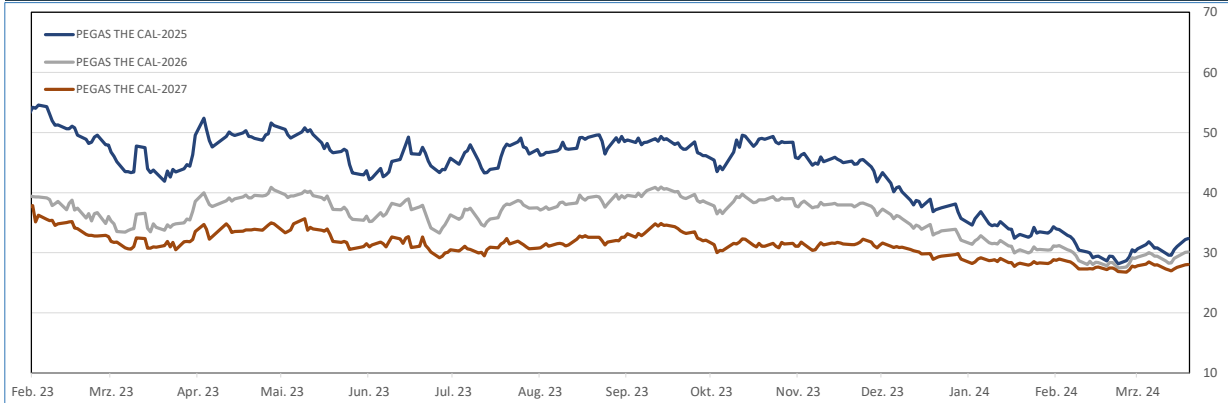
ROHÖL BRENT & WTI		Bid	Ask	Last	Change	Close	UpdateTime	Delta 1 d	Delta 5 d	Delta 20 d	Denomination
ICE Brent M1		87,13	87,14	87,13	-0,25	87,38	20.03.2024 08:33	-0,29%	3,99%	5,24%	USD/bbl
ICE WTI M1		82,44	82,46	82,44	-0,29	82,73	20.03.2024 08:33	-0,35%	3,78%	6,19%	USD/bbl

OIL BRENT & WTI HISTORICAL



Gas THE Frontjahre		Bid	Ask	Last	Change	Settlement	UpdateTime	Delta 1 d	Delta 5 d	Delta 20 d	Preise in
PEGAS THE Y1	THE CAL 2025	0,00	32,50	0,00		32,37	20.03.2024 08:33		9,50%	10,13%	EUR/MWh
PEGAS THE Y2	THE CAL 2026	29,60	30,35	0,00		30,13	20.03.2024 08:32		6,44%	6,30%	EUR/MWh
PEGAS THE Y3	THE CAL 2027	27,50	29,00	0,00		28,08	20.03.2024 08:32		4,10%	2,36%	EUR/MWh

Preisentwicklung Gas



Gas THE Quartale		Bid	Ask	Last	Change	Settlement	UpdateTime	Delta 1 d	Delta 5 d	Delta 20 d	Preise in
PEGAS THE Q1	THE Quartal 2 - 2024	28,95	29,15	0,00		29,17	20.03.2024 08:33		15,61%	18,60%	EUR/MWh
PEGAS THE Q2	THE Quartal 3 - 2024	29,05	29,28	0,00		29,33	20.03.2024 08:33		14,58%	16,94%	EUR/MWh

Preisentwicklung Gas Quartale



CO2 EUA MID DEC 2024		Bid	Ask	Last	Change	Close	UpdateTime	Delta 1 d	Delta 5 d	Delta 20 d	Preis in
EEX FEUA MDEC1		60,78	60,81	60,62	-0,22	60,84	20.03.2024 08:33	-0,36%	8,57%	11,53%	EUR/t

CO2 EUA HISTORICAL



Kohle API2		Bid	Ask	Last	Change	Close	UpdateTime	Delta 1 d	Delta 5 d	Delta 20 d	Preis in
ICE API2 Q1 in \$		105,50	112,50			109,70	20.03.2024 08:24		4,18%	22,57%	USD/t
ICE API2 Y1 in \$		106,00	114,50			110,07	20.03.2024 08:32		4,45%	19,73%	USD/t

COAL API2 HISTORICAL



Rechtlicher Hinweis: Dieser Marktbericht soll Ihnen einen aktuellen Überblick über die gegenwärtige Marktlage und die Markteinschätzung der watline GmbH geben. Die tatsächliche Marktentwicklung ist nicht vorhersehbar. Die im Rahmen der Markteinschätzung getroffenen Aussagen über mögliche Kursentwicklungen basieren auf Analysen der watline. Diese werden nach bestem Wissen und mit größter Sorgfalt erstellt, geben jedoch keinerlei Gewähr oder Sicherheit, dass diese Einschätzungen oder Erwartungen sich als zutreffend erweisen werden. Die dargestellten historischen Daten sind keine Prognosen für die Zukunft. Watline übernimmt keinerlei Haftung oder Gewähr für deren Richtigkeit, Aktualität und Vollständigkeit. Die angegebenen Preise, sonstige Indikatoren oder Einschätzungen beziehen sich ausschließlich auf den Zeitpunkt der Erstellung der Ausarbeitung. Die Inhalte dienen ausschließlich der Information und stellen weder ein Angebot noch eine Aufforderung zur Abgabe eines Angebots oder eine sonstige Beratung dar, insbesondere keine Empfehlung zum Kauf, Halten oder Verkauf von Produkten, Abschluss von Lieferverträgen. Für Schäden, die im Zusammenhang mit der Verwendung und/oder der Verteilung dieser Ausarbeitung entstehen oder entstanden sind, übernimmt die watline GmbH keine Haftung. Eine Vervielfältigung, Verarbeitung, Veränderung und/oder Weitergabe ist nur mit ausdrücklicher schriftlicher Erlaubnis der watline GmbH gestattet.